

airvent



SM Tip Vent






Naramowy nawiewnik okienny SM Tip Vent z precyzyjną regulacją przepływu powietrza. Wykonany z wysokiej jakości tworzywa ABS.



więcej

- ✓ Precyzyjna ręczna regulacja dwóch przesłon
- ✓ Estetyczny, smukły wygląd
- ✓ Przyjazny dla zdrowia - Atest PZH
- ✓ Dwustrumieniowy - nawiew powietrza górną lub dolną
- ✓ Możliwość zastosowania siatki płaskiej zamiast czepni powietrza (montaż z roletą zewnętrzną)
- ✓ Montaż w stolarce aluminiowej za pomocą mufek
- ✓ Czepnia z siatką ochronną przeciw owadom

dostępne kolory

	Biały		Brązowy	RAL 8017
	Antracyt			RAL 7016
			Złoty dąb	RAL 8003
	Indywidualne kolory na zapytanie.			

Zachęcamy do zamawiania kompletów w mieszanych kolorach
np. okapnik - złoty dąb, regulator - biały.

BROOKVENT

airvent

SM Tip Vent

Wymiary

(szerokość x wysokość x głębokość)



Regulator: 430 x 21 x 23 [mm]



Czerpnia: 430 x 21 x 23 [mm]



Siatka płaska GPE2A: 390 x 20 x 3 [mm]

Przeznaczony do wszystkich typów ram okiennych

Przepływ powietrza

Pozycja	Ciśnienie	Przepływ powietrza
SM Tip Vent		
Otwarty	20Pa	40 m ³ /h
Otwarty	10Pa	30 m ³ /h

Wskazówki dla projektanta.

Do wyliczeń zapotrzebowania nawiewu świeżego powietrza dla systemów wentylacji mechanicznej wyciągowej powinno się przyjmować podciśnienie rzędu 20Pa.

Montaż

Nawiewniki manualne SM Tip Vent standardowo montowane są do stolarki za pomocą wkrętów. W przypadku montażu nawiewnika w oknie z roletą zewnętrzną zamiast czerpni należy zastosować siatkę płaską GPE2A.

Wymiary szczelin:



* przedstawiane parametry techniczne dla szczeliny 12mm

Tłumienie akustyczne

Nawiewnik (otwarty)	Dn,e,w (Ctr)
SM Tip Vent	31 dB

BROOKVENT Polska Sp. z o.o.

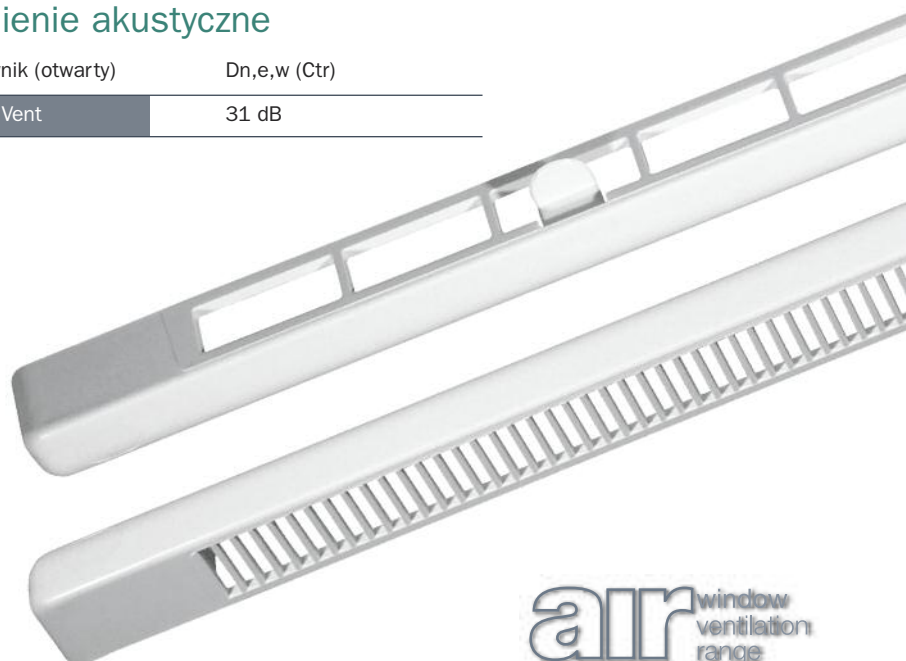
ul. Kościuszki 14-16
55 - 120 Oborniki Śląskie
woj. dolnośląskie

T +48 71 3105282

F +48 71 7503622

E informacja@brookvent.pl

www.brookvent.pl



air window ventilation range